

ARTSY
WALL

GİRİŞ



Waterproof



Insect prevention



Environmental protection



Flame-retardant



HD

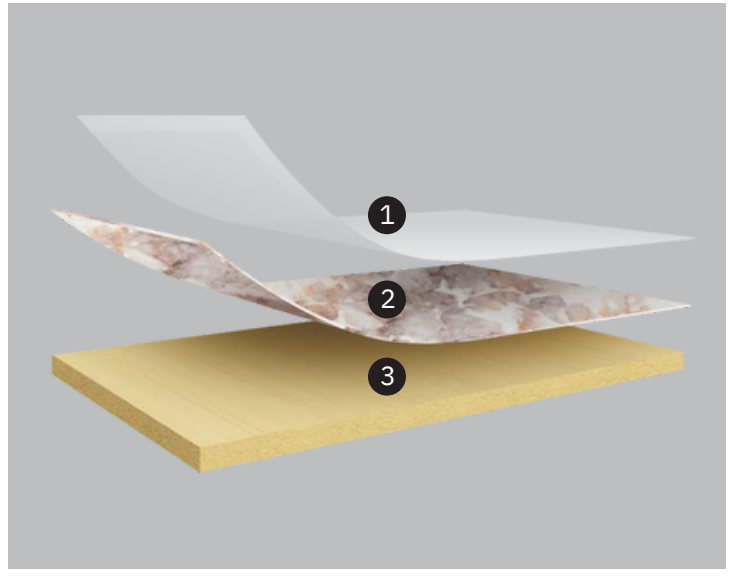
Nano bambu ahşap elyaf levhaya dayanmaktadır. Resmin tamamı, HD baskı yoluyla birkaç duvar panosuna tamamen basılabilir ve desen takiplidir sonsun uygulanabilir. Farklı kişiselleştirilmiş desenleri özelleştirebilir ve esnekliği bakımından popülerdir, kurulumların çeşitliliği, geleneksel TV arka plan duvarını modern ve şık kılar.

Düşük fiyatı, rahat ve esnek kurulumu sayesinde, birkaç yıl kullandıktan sonra deseni beğenmezseniz, istediğiniz zaman çıkarıp yeni bir desene değiştirebilirsiniz. "3D Modüler sürekli boyama arka plan duvarı" kurun, arka plan duvarını hiçbir şekilde yıkmamanıza gerek kalmaz, Basit ve kullanışlı olduğu için doğrudan modüler kurulum 1 gün içinde tamamlanabilir.

Ürün avantajları: çevre dostu, su geçirmez (yıkabilir), B1 sınıfı yangına dayanıklı, çizilmez, küf geçirmez, güve geçirmez, hafif, hızlı kurulum, çeşitli desenler, özel renkler.

Kurulum formu: Daha şık hale getirmek için ışık bandı ile asılı bir arka plan duvarı olarak kullanılabilir. Alüminyum alaşımlı modelleme hattı ile duvara yapıştırılabilir, çeşitli şekillerde kesilebilir ve çeşitli desenleri birleştirebilir.

Kurulum süresi: 1-2 marangoz ve bir gün içinde kurulum tamamlanabilir. Ana bileşenler: Nanofiber tozu.



1. PET tabakası
2. 3D inkjet katmanı
3. Nanofiber katman



- Su geçirmez



- Bükülebilir

Adı: 3D arka plan duvarı

Uzunluk ve genişlik:

1120*2400 (mm)

1200*2800 (mm)

1200 * 2800mm içindeki tek parça boyutu

özelleştirilebilir

Kalınlık: 8 ve 5mm

Yüzey işlemi: parlak veya mat

Çevre koruma sınıfı: ENF

Yangın derecesi: B1

Hafif ve dayanıklı



Desen takipli sonsuz bağlantı




RENK

1120 * 2800mm içindeki tek parça
boyutu özelleştirilebilir



9001




9002




9003

RENK


1120 * 2800mm içindeki tek parça
boyutu özelleştirilebilir



9005



9006




9009

RENK


1120 * 2800mm içindeki tek parça
boyutu özelleştirilebilir



9008



9007



9010

RENK


1120 * 2800mm içindeki tek parça boyutu özelleştirilebilir



9011




9012



9013

RENK

1120 * 2800mm içindeki tek parça boyutu özelleştirilebilir



9015




9016



9017

RENK

1120* 2800mm içindeki tek parça boyutu özelleştirilebilir



9018



9019



9020

RENK

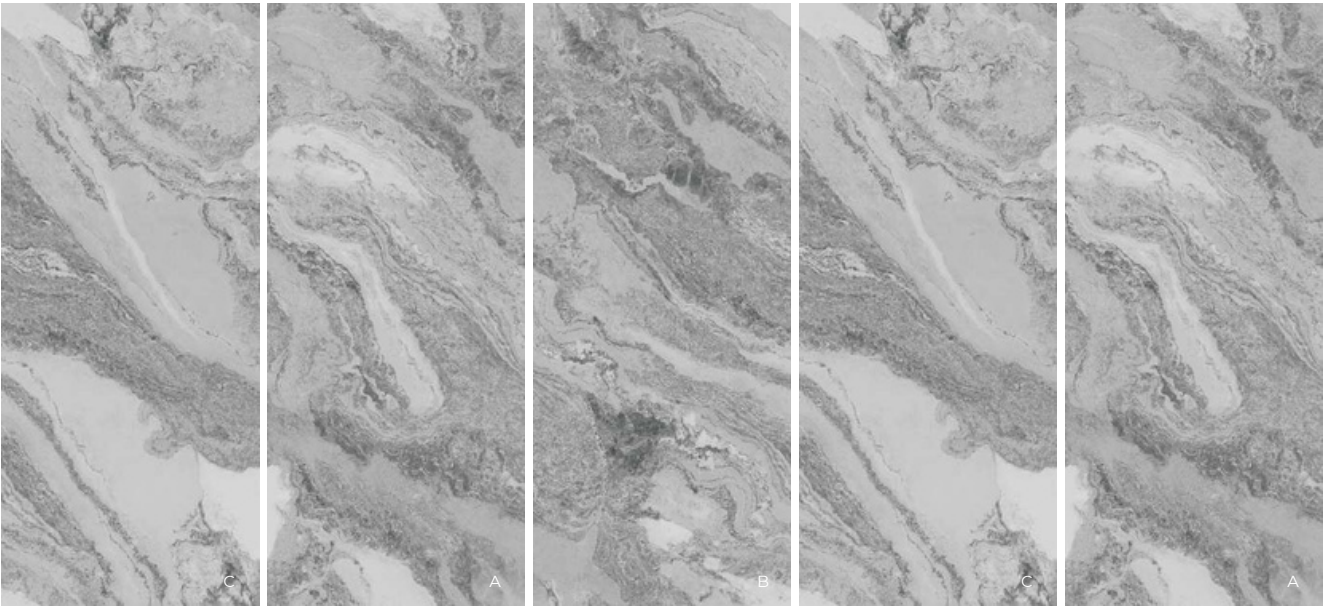
1120* 2800mm içindeki tek parça boyutu özelleştirilebilir



9021



9022



9023

RENK

1120 * 2800mm içindeki tek parça boyutu özelleştirilebilir



9024



9025




9026

RENK


1120 * 2800mm içindeki tek parça boyutu özelleştirilebilir



9027




9028



9029

RENK

1120 * 2800mm içindeki tek parça boyutu özelleştirilebilir



9030



9031



9032

RENK


1120 * 2800mm içindeki tek parça boyutu özelleştirilebilir



9033



9035



9036 PRO

RENK

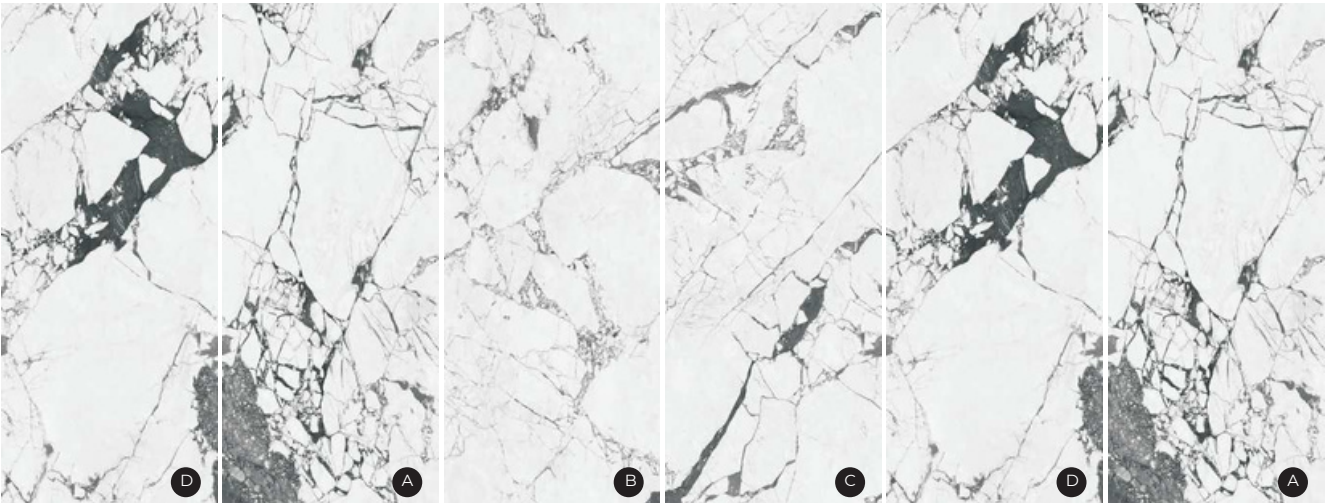
1120 * 2800mm içindeki tek parça boyutu özelleştirilebilir



9037




9038



9039

RENK

1120 * 2800mm içindeki tek parça boyutu özelleştirilebilir



9040




9041



9042

RENK


1120 * 2800mm içindeki tek parça boyutu özelleştirilebilir



9043



9045



9046